



From Ton. 12,0

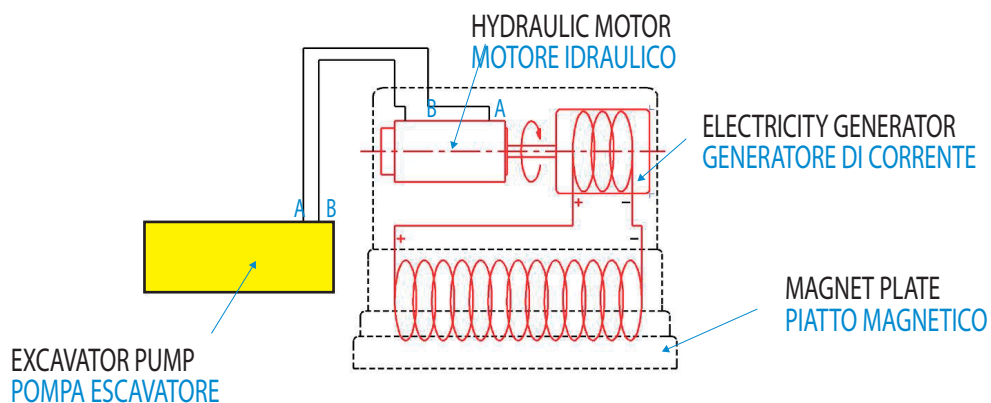
SCRAP
ROTTAME



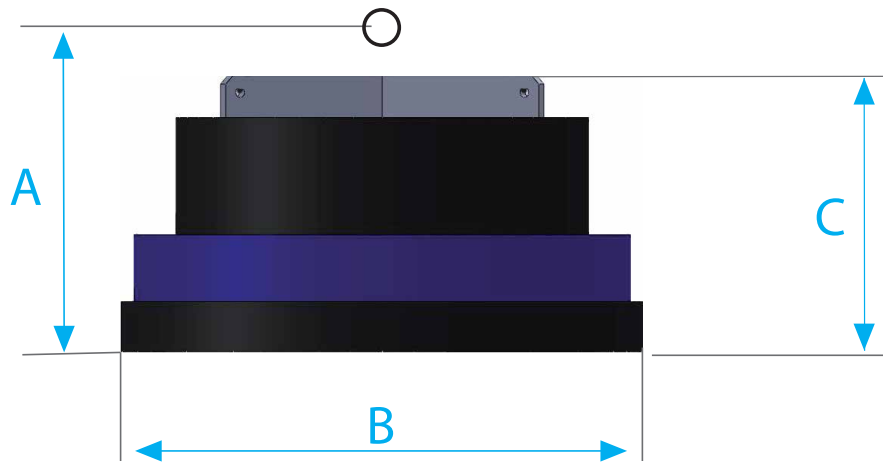
Magnetoil

GUSELLA GM is an electro-magnet with no need of an external generator.
The GM operates hydraulically and can be mounted very fast on any kind of excavator.

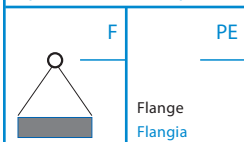
Il GUSELLA GM è un piatto magnetico che non necessita di un generatore esterno.
Il funzionamento è idraulico e può essere montato con estrema rapidità su qualsiasi escavatore.




Magnetoil



Type of link
Tipo di attacchi disponibili



Model Modello	Type of link Tipo attacco	Power Potenza	Pressure Pressione	Weight Peso	Oil capacity Portata olio		Excavator weight Peso escavatore 	Dimensions Dimensioni		
		KW	Bar	Kg.	Lt./min min.	max.		Ton.	A	B
GM 80 L	F	2	60	530	18	50	5-10	780	820	450
GM 80 E	F	3,2	80	650	30	100	5-10	750	820	450
GM 80 ETH	PE	3,2	80	850	30	100	7-10	-	820	450
GM 90 L	F	3.4	100	700	30	100	7-15	900	900	600
GM 100 L	F	5	130	1100	30	100	10-18	1000	1050	620
GM 100 E	F	5,5	110	1150	70	200	10-18	1000	1050	620
GM 110 L	F	6	150	1150	30	100	10-18	1000	1130	620
GM 110 E	F	6,5	120	1200	70	200	10-18	1000	1130	620
GM 110 ETH	PE	6,5	120	1800	70	200	10-22	-	1130	620
GM 120 L	F	7	150	1350	30	100	10-18	1000	1200	620
GM 125 E/7	F	7,2	150	1650	70	200	20-30	1100	1250	650
GM 125 E/9	F	9	150	1700	70	200	20-30	1100	1250	650
GM 125 ETH	PE	7,2	150	2300	70	200	22-35	-	1250	650
GM 150	F	11	200	2460	70	200	28-40	1450	1500	750
GM 150 ETH	PE	11	200	3580	70	200	40-50	-	1500	750



This data are indicative. To choose the correct attachment check also excavator lifting capacities.
Il peso dell'escavatore è indicativo, per abbinare la giusta attrezzatura, è necessario consultare il diagramma delle portate dell'escavatore.



10022 Carmagnola (To) Italy
Via Racconigi, 140
Tel. +39 011 9692684

info@gusella-bakker.com

6662 NG Elst (Gld) Netherlands
Nijverheidsweg 6
Tel. +31 (0)481-374757